

## Informe estadístico marzo 2020 Recursos de Protección Isapres



### Conclusiones

A **nivel nacional acumulados a marzo de 2020** han ingresado **59.954** recursos de protección contra las Isapres Abiertas. Esto representa un **50%** de incremento con respecto a lo observado en igual período del año anterior (**39.888**).

Un **46%** de la diferencia entre ambos períodos se explica por **Banmédica**, Isapre que adecuó sus precio en el período **2019/2020** luego de 4 años sin hacerlo.

Durante **marzo de 2020 a nivel nacional** ingresaron **21.672** recursos de protección contra Isapres Abiertas. Esto representa un incremento de **41%** con respecto a igual mes de 2019 (**15.390**).

La Isapre con mayor cantidad de recursos **a nivel nacional en marzo de 2020** con respecto a igual período de 2019 es **Cruz Blanca** con **20.415 recursos**. La siguen **Colmena** y **Consalud** con **17.790** y **12.136** recursos respectivamente.

La Corte de Apelaciones con mayor número de recursos acumulados en **marzo de 2020** es **Santiago** con **29.206**. En segundo lugar está **Valparaíso** con **10.200** recursos, desplazando a **Concepción** al tercer puesto con **6.970** recursos.

En la **C.A. de Santiago acumulados a marzo de 2020** han ingresado **29.206** recursos de protección contra las Isapres Abiertas. Esto representa un **35%** de incremento con respecto a lo observado en igual período del año anterior (**21.597**).

Durante **marzo de 2020** en la **C.A. de Santiago** ingresaron **10.108** recursos de protección contra Isapres Abiertas. Esto representa un incremento de **26%** con respecto a igual mes de 2019 (**8.005**).

En las demás **Cortes Regionales acumulados a marzo de 2020** han ingresado **30.748** recursos de protección contra las Isapres Abiertas. Esto representa un **68%** de incremento con respecto a lo observado en igual período del año anterior (**18.291**).

Durante **marzo de 2020** en las **demás Cortes Regionales** ingresaron **11.564** recursos de protección contra Isapres Abiertas. Esto representa un incremento de **57%** con respecto a igual mes de 2019 (**7.385**).

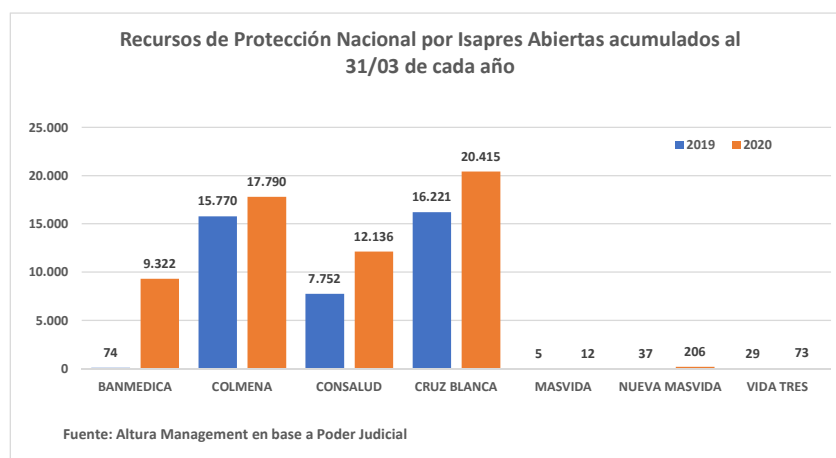
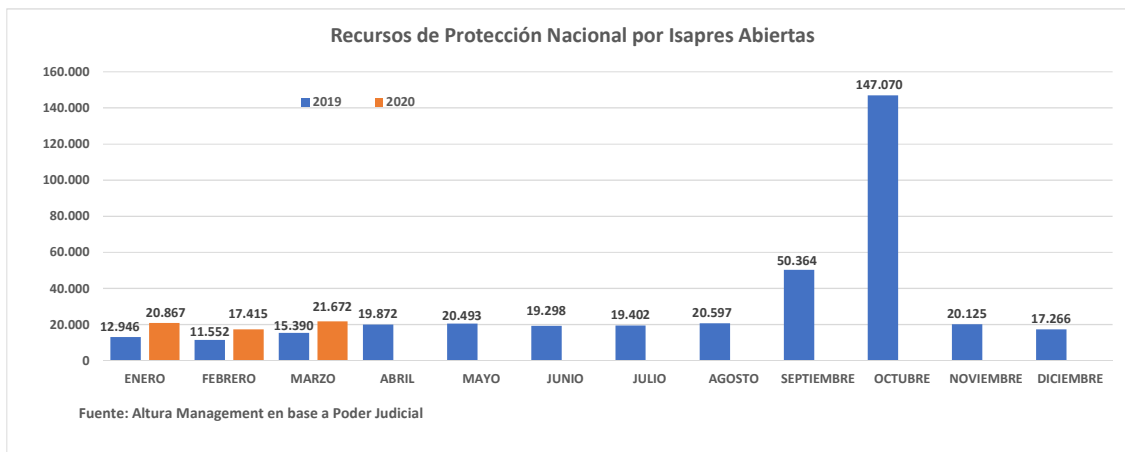
**Acumulados a marzo de 2020** ingresaron a la Corte Suprema **28.807** recursos sobre Isapres Abiertas. Esto representa un incremento de **565%** con respecto a los **4.330** ingresados en igual período de 2019. Estos representan un **18%** más que todos los recursos ingresados en 2019 (**24.341**). Al igual que en 2014 y 2017, este fenómeno se puede explicar por la irrupción de los recursos GES y sus respectivas apelaciones.

### Recursos de Protección Total Nacional por Isapres abiertas al 31/03/2020

2020	BANMEDICA	COLMENA	CONSALUD	CRUZ BLANCA	MASVIDA	NUEVA MASVIDA	VIDA TRES	TOTAL	TOTAL
ENERO	3.233	6.164	4.124	7.194	5	116	31	<b>20.867</b>	<b>61%</b>
FEBRERO	2.604	5.103	3.697	5.936	3	51	21	<b>17.415</b>	<b>51%</b>
MARZO	3.485	6.523	4.315	7.285	4	39	21	<b>21.672</b>	<b>41%</b>
	9.322	17.790	12.136	20.415	12	206	73	59.954	50%

Variación	12497%	13%	57%	26%	140%	457%	152%	50%
-----------	--------	-----	-----	-----	------	------	------	-----

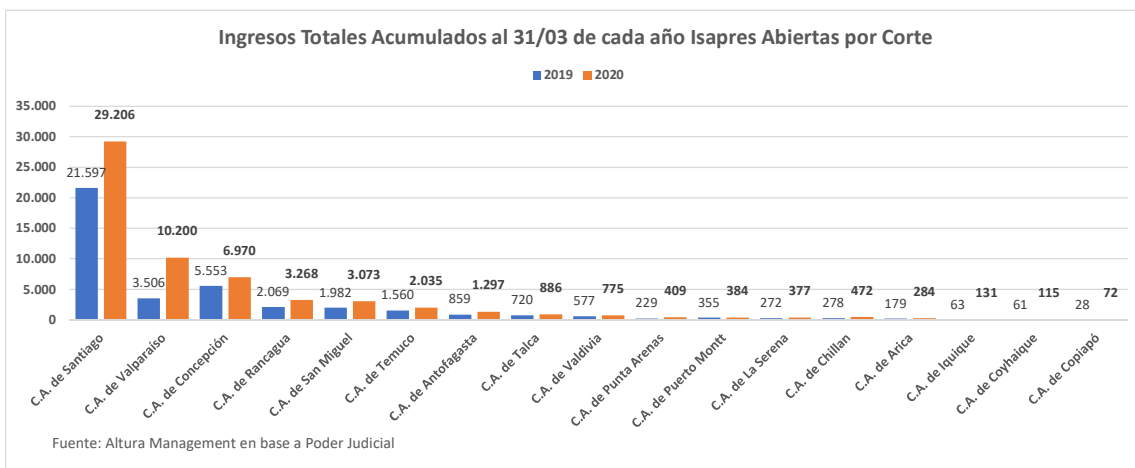
Fuente: Altura Management en base a Poder Judicial



### Recursos de Protección Total Nacional al 31/03 de cada año

Cortes	2019	2020	<>	%
C.A. de Santiago	21.597	29.206	7.609	35%
C.A. de Valparaíso	3.506	10.200	6.694	191%
C.A. de Concepción	5.553	6.970	1.417	26%
C.A. de Rancagua	2.069	3.268	1.199	58%
C.A. de San Miguel	1.982	3.073	1.091	55%
C.A. de Temuco	1.560	2.035	475	30%
C.A. de Antofagasta	859	1.297	438	51%
C.A. de Talca	720	886	166	23%
C.A. de Valdivia	577	775	198	34%
C.A. de Punta Arenas	229	409	180	79%
C.A. de Puerto Montt	355	384	29	8%
C.A. de La Serena	272	377	105	39%
C.A. de Chillan	278	472	194	70%
C.A. de Arica	179	284	105	59%
C.A. de Iquique	63	131	68	108%
C.A. de Coyhaique	61	115	54	89%
C.A. de Copiapó	28	72	44	157%
<b>Total</b>	<b>39.888</b>	<b>59.954</b>	<b>20.066</b>	<b>50%</b>

Fuente: Altura Management en base a Poder Judicial

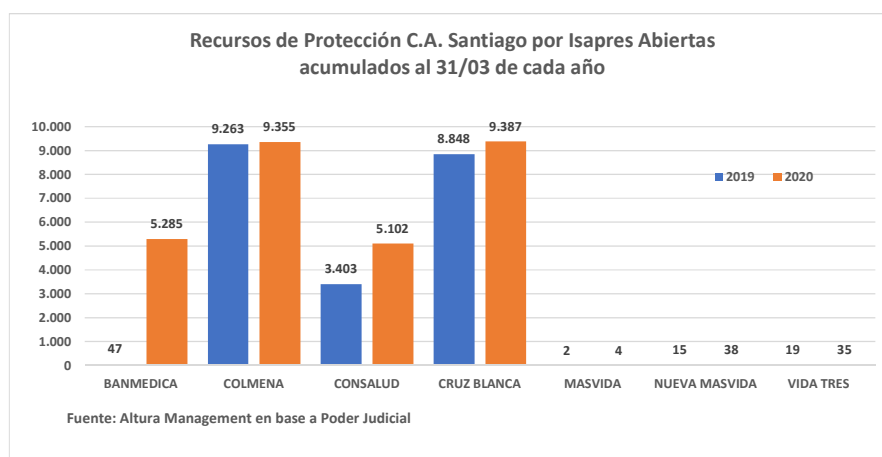
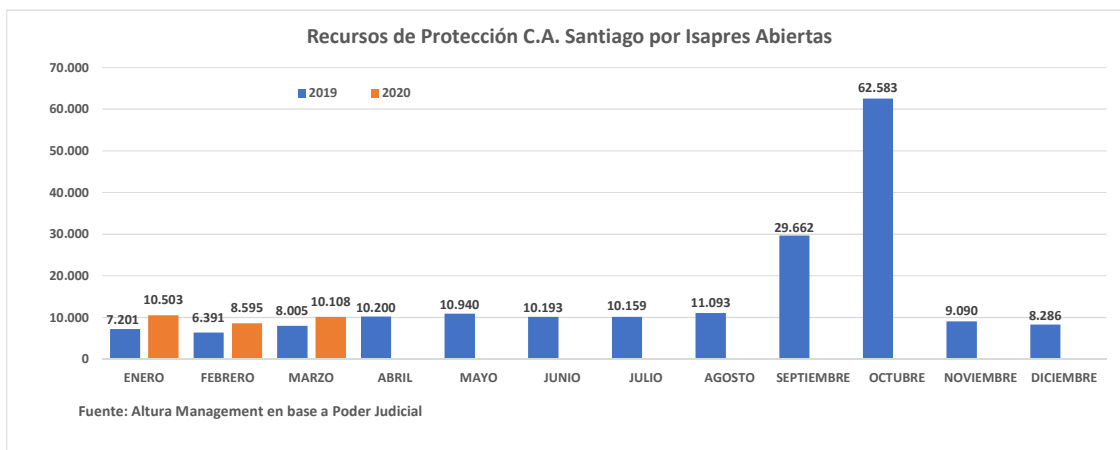


### Recursos de Protección Corte de Apelaciones de Santiago por Isapres abiertas al 31/03/2020

2020	BANMEDICA	COLMENA	CONSALUD	CRUZ BLANCA	MASVIDA	NUEVA MASVIDA	VIDA TRES	TOTAL	TOTAL
ENERO	1.886	3.370	1.777	3.439	3	17	11	10.503	46%
FEBRERO	1.465	2.787	1.533	2.788	0	11	11	8.595	34%
MARZO	1.934	3.198	1.792	3.160	1	10	13	10.108	26%
	5.285	9.355	5.102	9.387	4	38	35	29.206	35%

Variación	11145%	1%	50%	6%	100%	153%	84%	35%
-----------	--------	----	-----	----	------	------	-----	-----

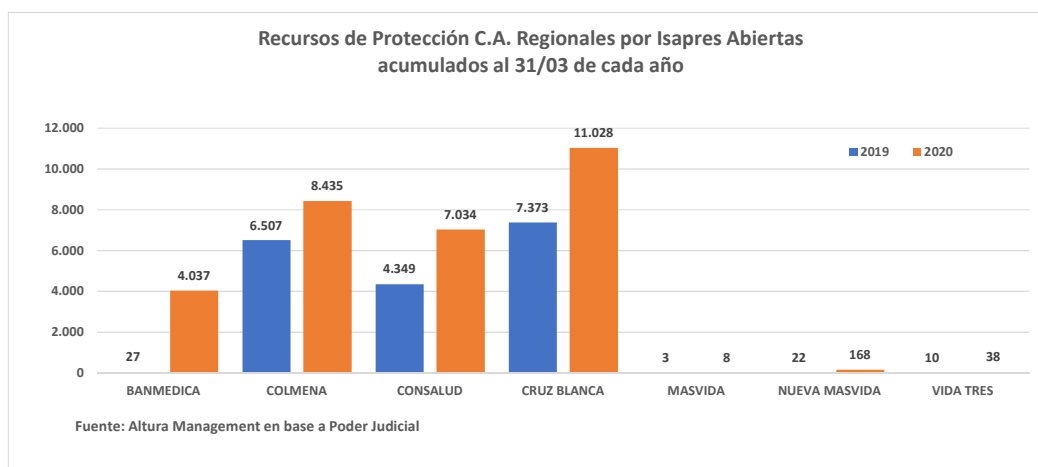
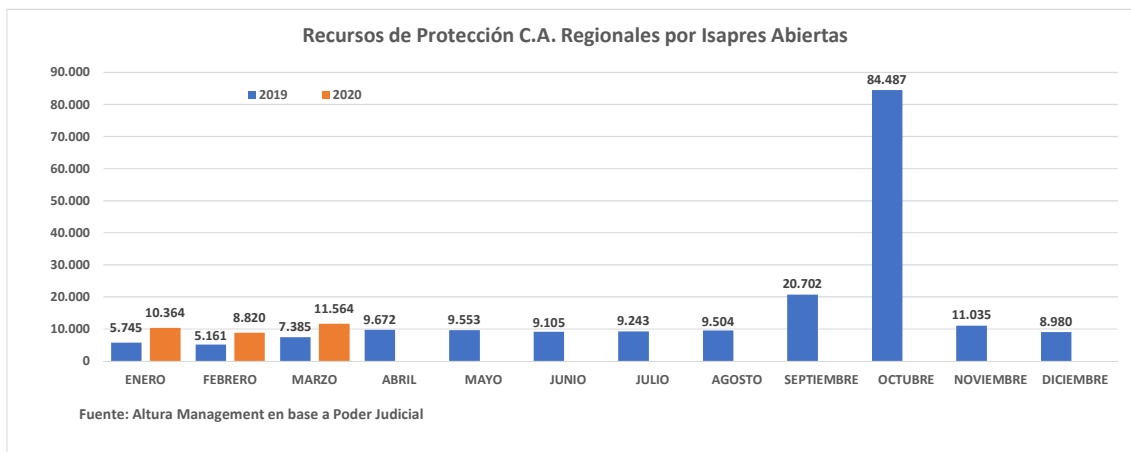
Fuente: Altura Management en base a Poder Judicial



### Recursos de Protección Cortes de Apelaciones Regionales por Isapres abiertas al 31/03/2020

2020	BANMEDICA	COLMENA	CONSALUD	CRUZ BLANCA	MASVIDA	NUEVA MASVIDA	VIDA TRES	TOTAL	TOTAL
ENERO	1.347	2.794	2.347	3.755	2	99	20	<b>10.364</b>	<b>80%</b>
FEBRERO	1.139	2.316	2.164	3.148	3	40	10	<b>8.820</b>	<b>71%</b>
MARZO	1.551	3.325	2.523	4.125	3	29	8	<b>11.564</b>	<b>57%</b>
	4.037	8.435	7.034	11.028	8	168	38	<b>30.748</b>	<b>68%</b>
Variación	14852%	30%	62%	50%	167%	664%	280%	68%	

Fuente: Altura Management en base a Poder Judicial



### Corte Suprema: Ingresos por Isapres abiertas al 31/03/2020

2020	BANMEDICA	COLMENA	CONSALUD	CRUZ BLANCA	MASVIDA	NUEVA MASVIDA	VIDA TRES	TOTAL	TOTAL
ENERO	957	4.649	2.488	3.654	32	1.070	155	<b>13.005</b>	<b>746%</b>
FEBRERO	933	2.382	1.526	2.462	26	1.017	173	<b>8.519</b>	<b>540%</b>
MARZO	452	1.969	1.976	1.629	19	949	289	<b>7.283</b>	<b>398%</b>
	<b>2.342</b>	<b>9.000</b>	<b>5.990</b>	<b>7.745</b>	<b>77</b>	<b>3.036</b>	<b>617</b>	<b>28.807</b>	<b>565%</b>

Variación	4319%	167%	3598%	1210%	450%	2291%	6070%	565%
-----------	-------	------	-------	-------	------	-------	-------	------

Fuente: Altura Management en base a Poder Judicial

