

## Conclusiones

A **nivel nacional acumulados a mayo de 2020** han ingresado **97.906** recursos de protección contra las Isapres Abiertas. Esto representa un **22%** de incremento con respecto a lo observado en igual período del año anterior (**80.253**).

Un **72%** de la diferencia entre ambos períodos se explica por **Banmédica**, Isapre que adecuó sus precio en el período **2019/2020** luego de 4 años sin hacerlo.

Durante mayo **de 2020 a nivel nacional** ingresaron **18.681** recursos de protección contra Isapres Abiertas. Esto representa una disminución de **9%** con respecto a igual mes de 2019 (**20.493**). Es el segundo mes consecutivo con disminución con respecto a igual período del año anterior.

La Isapre con mayor cantidad de recursos **a nivel nacional en mayo de 2020** con respecto a igual período de 2019 es **Cruz Blanca** con **32.983** recursos. La siguen **Colmena** y **Consalud** con **28.529** y **19.669** recursos respectivamente.

La Corte de Apelaciones con mayor número de recursos acumulados en mayo **de 2020** es **Santiago** con **46.237**. En segundo lugar está **Valparaíso** con **17.673** recursos, desplazando a **Concepción** al tercer puesto con **10.215** recursos.

En la **C.A. de Santiago acumulados a mayo de 2020** han ingresado **46.237** recursos de protección contra las Isapres Abiertas. Esto representa un **8%** de incremento con respecto a lo observado en igual período del año anterior (**42.737**).

Durante mayo **de 2020** en la **C.A. de Santiago** ingresaron **8.429** recursos de protección contra Isapres Abiertas. Esto representa una disminución de **23%** con respecto a igual mes de 2019 (**10.940**). Es la mayor disminución desde Febrero de 2017.

En las demás **Cortes Regionales acumulados a mayo de 2020** han ingresado **51.669** recursos de protección contra las Isapres Abiertas. Esto representa un **38%** de incremento con respecto a lo observado en igual período del año anterior (**37.516**).

Durante mayo **de 2020** en las **demás Cortes Regionales** ingresaron **10.252** recursos de protección contra Isapres Abiertas. Esto representa un incremento de **7%** con respecto a igual mes de 2019 (**9.553**). Con lo anterior, las **demás Cortes Regionales** superan a la Corte de Apelaciones de Santiago por tercer mes consecutivo.

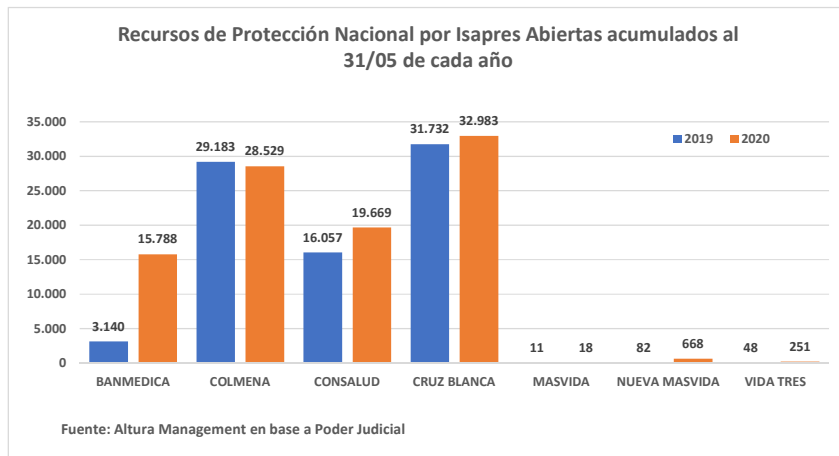
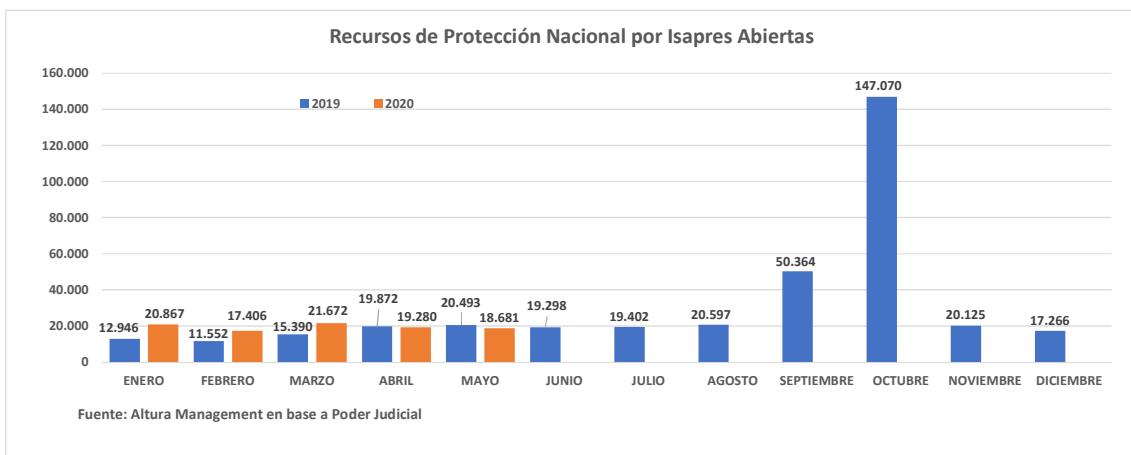
**Acumulados a mayo de 2020** ingresaron a la Corte Suprema **43.334** recursos sobre Isapres Abiertas. Esto representa un incremento de **455%** con respecto a los **7.803** ingresados en igual período de 2019. Estos representan un **78%** más que todos los recursos ingresados en 2019 (**24.341**). Al igual que en 2014 y 2017, este fenómeno se puede explicar por la irrupción de los recursos GES y sus respectivas apelaciones.

### Recursos de Protección Total Nacional por Isapres abiertas al 31/05/2020

2020	BANMEDICA	COLMENA	CONSALUD	CRUZ BLANCA	MASVIDA	NUEVA MASVIDA	VIDA TRES	TOTAL	TOTAL
ENERO	3.233	6.164	4.124	7.194	5	116	31	<b>20.867</b>	<b>61%</b>
FEBRERO	2.602	5.100	3.695	5.936	3	49	21	<b>17.406</b>	<b>51%</b>
MARZO	3.485	6.523	4.315	7.285	4	39	21	<b>21.672</b>	<b>41%</b>
ABRIL	3.794	5.108	3.854	6.397	6	69	52	<b>19.280</b>	<b>-3%</b>
MAYO	2.674	5.634	3.681	6.171	0	395	126	<b>18.681</b>	<b>-9%</b>
	<b>15.788</b>	<b>28.529</b>	<b>19.669</b>	<b>32.983</b>	<b>18</b>	<b>668</b>	<b>251</b>	<b>97.906</b>	<b>22%</b>

Variación	403%	-2%	22%	4%	64%	715%	423%	22%
-----------	------	-----	-----	----	-----	------	------	-----

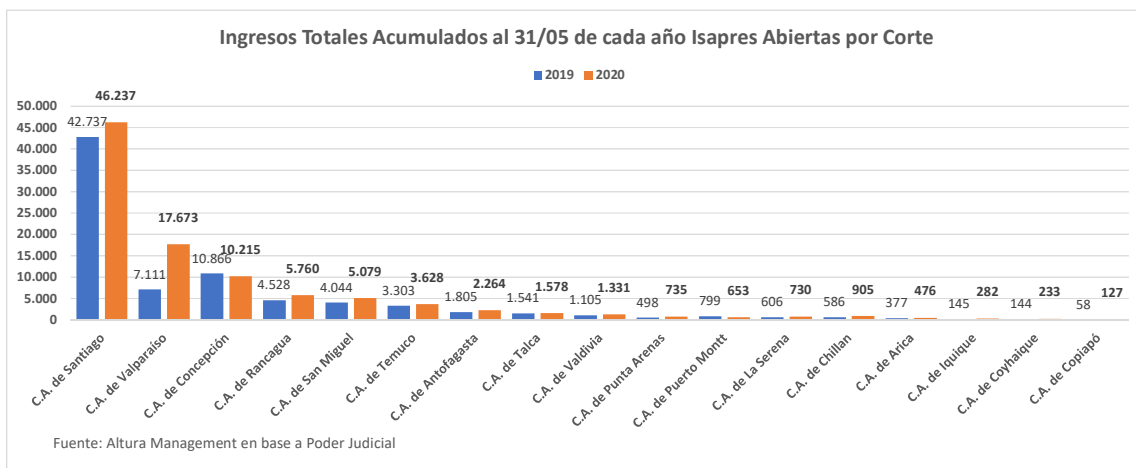
Fuente: Altura Management en base a Poder Judicial



### Recursos de Protección Total Nacional al 31/05 de cada año

Cortes	2019	2020	<>	%
C.A. de Santiago	42.737	46.237	3.500	8%
C.A. de Valparaíso	7.111	17.673	10.562	149%
C.A. de Concepción	10.866	10.215	-651	-6%
C.A. de Rancagua	4.528	5.760	1.232	27%
C.A. de San Miguel	4.044	5.079	1.035	26%
C.A. de Temuco	3.303	3.628	325	10%
C.A. de Antofagasta	1.805	2.264	459	25%
C.A. de Talca	1.541	1.578	37	2%
C.A. de Valdivia	1.105	1.331	226	20%
C.A. de Punta Arenas	498	735	237	48%
C.A. de Puerto Montt	799	653	-146	-18%
C.A. de La Serena	606	730	124	20%
C.A. de Chillan	586	905	319	54%
C.A. de Arica	377	476	99	26%
C.A. de Iquique	145	282	137	94%
C.A. de Coyhaique	144	233	89	62%
C.A. de Copiapó	58	127	69	119%
<b>Total</b>	<b>80.253</b>	<b>97.906</b>	<b>17.653</b>	<b>22%</b>

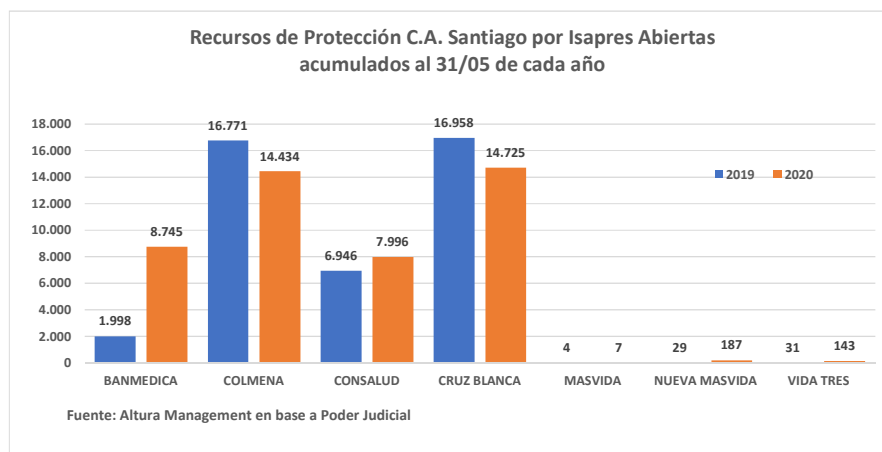
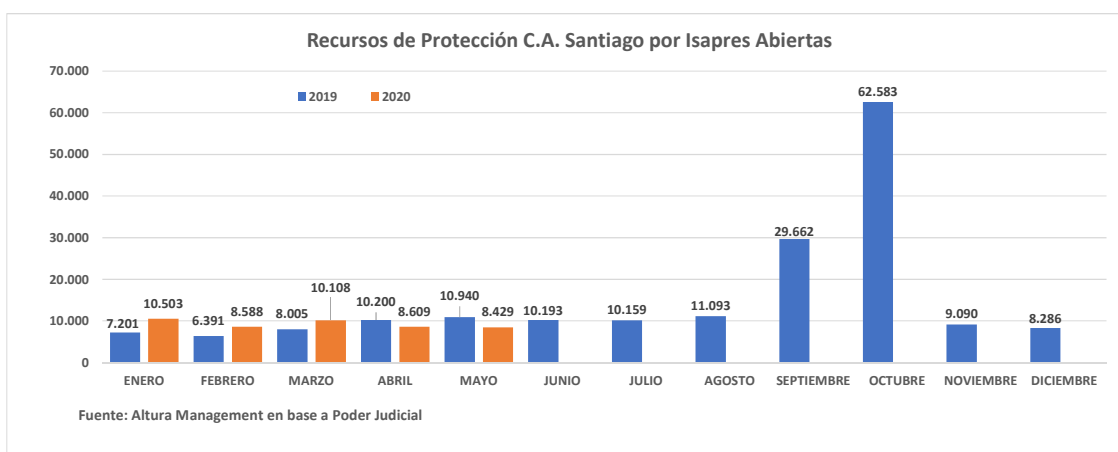
Fuente: Altura Management en base a Poder Judicial



### Recursos de Protección Corte de Apelaciones de Santiago por Isapres abiertas al 31/05/2020

2020	BANMEDICA	COLMENA	CONSALUD	CRUZ BLANCA	MASVIDA	NUEVA MASVIDA	VIDA TRES	TOTAL	TOTAL
ENERO	1.886	3.370	1.777	3.439	3	17	11	10.503	46%
FEBRERO	1.463	2.784	1.532	2.788	0	10	11	8.588	34%
MARZO	1.934	3.198	1.792	3.160	1	10	13	10.108	26%
ABRIL	2.131	2.383	1.416	2.636	3	14	26	8.609	-16%
MAYO	1.331	2.699	1.479	2.702	0	136	82	8.429	-23%
	8.745	14.434	7.996	14.725	7	187	143	46.237	8%
Variación	338%	-14%	15%	-13%	75%	545%	361%	8%	

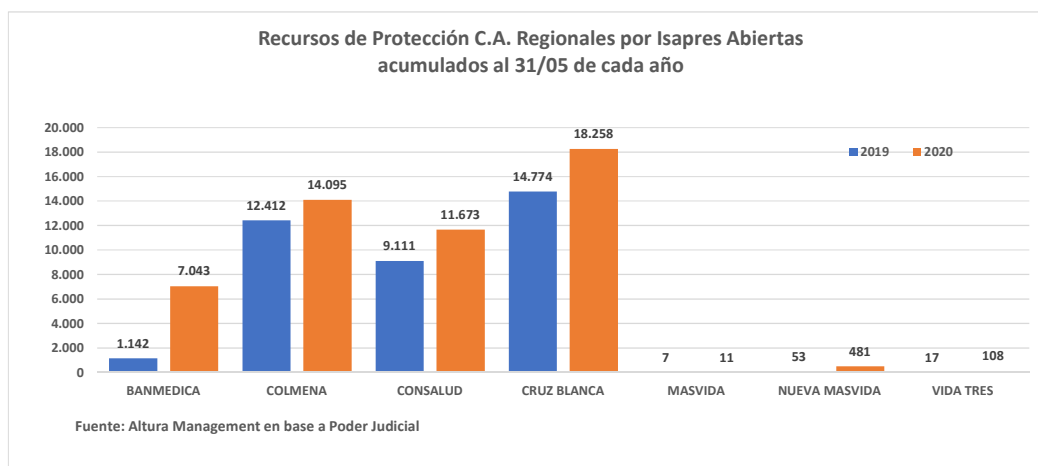
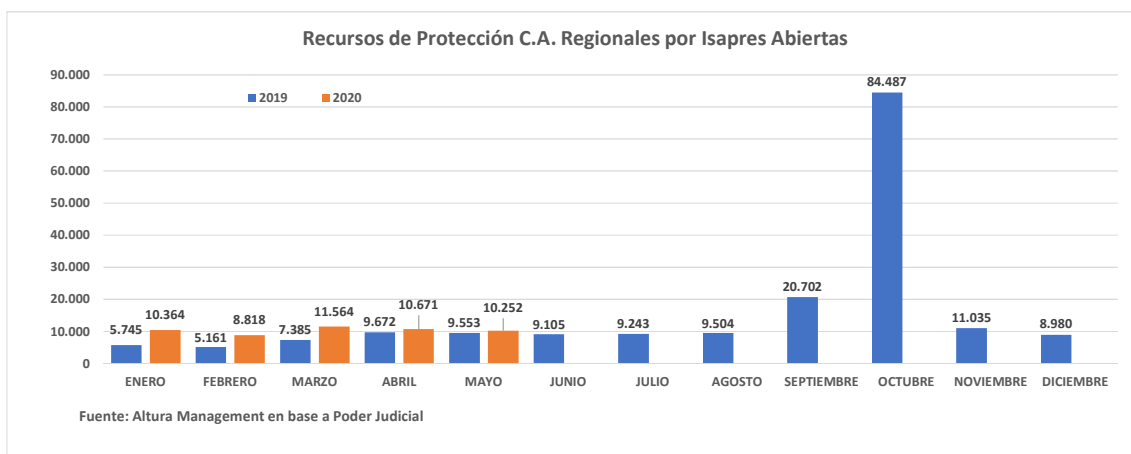
Fuente: Altura Management en base a Poder Judicial



### Recursos de Protección Cortes de Apelaciones Regionales por Isapres abiertas al 31/05/2020

2020	BANMEDICA	COLMENA	CONSALUD	CRUZ BLANCA	MASVIDA	NUEVA MASVIDA	VIDA TRES	TOTAL	TOTAL
ENERO	1.347	2.794	2.347	3.755	2	99	20	10.364	80%
FEBRERO	1.139	2.316	2.163	3.148	3	39	10	8.818	71%
MARZO	1.551	3.325	2.523	4.125	3	29	8	11.564	57%
ABRIL	1.663	2.725	2.438	3.761	3	55	26	10.671	10%
MAYO	1.343	2.935	2.202	3.469	0	259	44	10.252	7%
	7.043	14.095	11.673	18.258	11	481	108	51.669	38%
Variación	517%	14%	28%	24%	57%	808%	535%	38%	

Fuente: Altura Management en base a Poder Judicial



### Corte Suprema: Ingresos por Isapres abiertas al 31/05/2020

2020	BANMEDICA	COLMENA	CONSALUD	CRUZ BLANCA	MASVIDA	NUEVA MASVIDA	VIDA TRES	TOTAL	TOTAL
ENERO	957	4.649	2.488	3.654	32	1.070	155	<b>13.005</b>	<b>746%</b>
FEBRERO	933	2.382	1.526	2.462	26	1.017	173	<b>8.519</b>	<b>540%</b>
MARZO	452	1.969	1.976	1.629	19	949	289	<b>7.283</b>	<b>398%</b>
ABRIL	1.172	2.329	1.007	3.920	56	1.058	113	<b>9.655</b>	<b>352%</b>
MAYO	611	2.060	646	1.032	20	459	44	<b>4.872</b>	<b>265%</b>
	<b>4.125</b>	<b>13.389</b>	<b>7.643</b>	<b>12.697</b>	<b>153</b>	<b>4.553</b>	<b>774</b>	<b>43.334</b>	<b>455%</b>

Variación	3616%	117%	1855%	1292%	750%	2693%	2996%	455%
-----------	-------	------	-------	-------	------	-------	-------	------

Fuente: Altura Management en base a Poder Judicial

